


LABORATORIO CLINICO MLH S.A.S  
ESTADO DE SITUACIÓN FINANCIERA  
A 31 de Diciembre de 2018  
(Con cifras comparativas a 31 de Diciembre 2017)  
(Expresado en pesos colombianos)

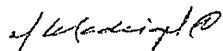
	Nota	2018	2017	Variación	%
<b>Activos</b>					
<b>Activos Corrientes</b>					
Efectivo y equivalentes al efectivo	5	337,459,406	345,642,613	-8,183,207	-2%
Deudores comerciales y otras cuentas por cobrar	4 y 6	2,504,892,623	1,591,227,661	913,664,962	57%
Inventarios	7	168,410,054	225,426,200	-57,016,146	100%
Activos por impuestos corrientes	10	11,645,253	2,077,282	9,567,971	461%
<b>Total activos corrientes</b>		<b>3,022,407,336</b>	<b>2,164,373,956</b>	<b>858,033,380</b>	<b>40%</b>
<b>Activos no corrientes</b>					
Propiedades, planta y equipo	8	1,972,892,783	1,717,169,079	255,723,704	15%
<b>Total activos no corrientes</b>		<b>1,972,892,783</b>	<b>1,717,169,079</b>	<b>255,723,704</b>	<b>15%</b>
<b>Total activos</b>		<b>4,995,300,119</b>	<b>3,881,543,035</b>	<b>1,113,757,084</b>	<b>29%</b>
<b>Pasivos corrientes</b>					
Préstamos y obligaciones	10	351,572,519	370,478,814	-18,906,295	-5%
Cuentas por pagar comerciales y otras cuentas por pagar	4 y 11	2,031,907,391	1,653,319,019	378,588,372	23%
Beneficios a los empleados	12	55,917,860	42,033,636	13,884,224	33%
Pasivos por impuestos corrientes	9	0	14,560,918	-14,560,918	-100%
Ingresos recibidos por anticipados		346,870,867	0	346,870,867	100%
<b>Total pasivos corrientes</b>		<b>2,786,268,637</b>	<b>2,080,392,387</b>	<b>705,876,250</b>	<b>34%</b>
<b>Pasivos no corrientes</b>					
Préstamos y obligaciones	10	820,335,879	864,450,566	-44,114,687	-5%
<b>Total pasivos no corrientes</b>		<b>820,335,879</b>	<b>864,450,566</b>	<b>-44,114,687</b>	<b>-5%</b>
<b>Total pasivos</b>		<b>3,606,604,516</b>	<b>2,944,842,953</b>	<b>661,761,563</b>	<b>22%</b>
<b>Patrimonio</b>					
Capital en acciones	13	120,000,000	120,000,000	0	0%
Resultados del ejercicio		429,859,522	133,666,048	296,193,474	222%
Ganancias acumuladas		778,836,081	623,034,034	155,802,047	25%
Reservas		60,000,000	60,000,000	0	0%
<b>Total patrimonio</b>		<b>1,388,695,603</b>	<b>936,700,082</b>	<b>451,995,521</b>	<b>48%</b>
<b>Total pasivos y patrimonio</b>		<b>4,995,300,119</b>	<b>3,881,543,035</b>	<b>1,113,757,084</b>	<b>29%</b>



Alejandro Mejía Hoyos  
Representante Legal



Cesar Augusto Sandoval Castaño  
Contador Público T.P. 74925 - T (\*)



Hernán Madrigal Calle  
Revisor Fiscal T.P. 21271-T  
(Véase mi informe de marzo de 2019)

(\*) Los suscritos Representante Legal y Contador Público certificamos que hemos verificado previamente las afirmaciones contenidas en estos estados financieros separados y que los mismos han sido tomados fielmente de los libros de contabilidad de Laboratorio Clínico MLH S.A.S.

**LABORATORIO CLINICO MLH S.A.S**  
**Estado de Resultados**  
**Por los periodos que terminaron al 31 de Diciembre de 2018 y 2017**  
**(Expresado en pesos colombianos)**


Periodo Terminado al 31 de	Nota	2018	2017	Variación	%
Ingresos de actividades ordi	14	4,684,618,969	3,070,936,951	1,613,682,018	53%
Costo de ventas	16	<u>2,266,951,616</u>	<u>-1,294,370,912</u>	<u>-972,580,704</u>	75%
Utilidad bruta		<u>2,417,667,353</u>	<u>1,776,566,039</u>	<u>641,101,314</u>	36%
Otros ingresos	15	18,450,072	15,776,724	2,673,348	17%
Gastos de administración	17	1,679,434,697	-1,395,298,520	-284,136,177	20%
Otros gastos	18	<u>-7,289,886</u>	<u>-14,814,211</u>	<u>7,524,325</u>	-51%
Resultado de actividades de operación		<u>749,392,842</u>	<u>382,230,032</u>	<u>367,162,810</u>	96%
Ingresos financieros		17,736,642	16,065,771	1,670,871	10%
Costos financieros		-112,164,962	-167,493,755	55,328,793	-33%
Costo financiero, neto		<u>-94,428,320</u>	<u>-151,427,984</u>	<u>56,999,664</u>	-38%
Utilidad antes de impuestos		<u>654,964,522</u>	<u>230,802,048</u>	<u>424,162,474</u>	184%
				0	
Gastos por impuestos a las t	10	<u>-225,105,000</u>	<u>-97,136,000</u>	<u>-127,969,000</u>	132%
Resultado del periodo		<u>429,859,522</u>	<u>133,666,048</u>	<u>296,193,474</u>	222%



Alejandro Mejía Hoyos  
Representante Legal (\*)



Cesar Augusto Sandoval Castaño  
Contador Publico T.P. 74925 - T (\*)



Hernan Madrigal Calle  
Revisor Fiscal T.P 21271-T  
(Véase mi informe de de marzo de 2019)

(\*) Los suscritos Representante Legal y Contador Público certificamos que hemos verificado previamente las afirmaciones contenidas en estos estados financieros separados y que los mismos han sido tomados fielmente de los libros de contabilidad de Laboratorio Clínico MLH S.A.S.


**LABORATORIO CLINICO MLH S.A.S**  
**ESTADO DE FLUJOS DE EFECTIVO**  
 (Con cifras comparativas por el año terminado al 31 de diciembre de 2018)  
 (Expresado en pesos colombianos)

Años terminados al 31 de diciembre de:		<u>2018</u>
<b>Flujos de efectivo de las actividades de operación</b>		
Resultado del ejercicio	\$	429,859,522
Ajustes para conciliar la utilidad neta con el efectivo neto provisto por las actividades de operación:		
Depreciación		73,181,732
Costos financieros		112,360,271
Utilidad en método de participación		-
Pérdida en venta de propiedades, planta y equipo		-
Deterioro de deudores comerciales y otras cuentas por cobrar		199,392,514
Recuperación de deterioro		-
Deterioro de inventarios		-
Recuperación de deterioro de inventarios		-
Pérdidas en baja de inversión		-
Utilidad en venta de inversiones		-
Impuesto a las ganancias		3,000,000
<b>Cambios en activos y pasivos:</b>		
Deudores comerciales y otras cuentas por cobrar		(913,664,762)
Inventarios		57,016,146
Activos por impuestos corrientes		(9,567,971)
Acreedores comerciales y otras cuentas por pagar		378,588,372
Beneficios a empleados		13,884,224
Pasivo por impuestos corrientes		(14,560,918)
Ingresos recibidos por anticipado		346,870,867
<b>Impuestos pagados</b>		<u>(1,467,000)</u>
<b>Efectivo generado en las actividades de la operación</b>	<b>\$</b>	<b><u>674,892,997</u></b>
<b>Flujos de efectivo por actividades de inversión</b>		
Consideración recibida por venta de propiedades, planta y equipo		-
Adquisición de inversiones		-
Venta de inversión subsidiaria - Invercoc S.A.S.		-
Adquisición de propiedades, planta y equipo		(27,370,888)
<b>Efectivo neto usado en las actividades de inversión</b>	<b>\$</b>	<b><u>(27,370,888)</u></b>
<b>Flujos de efectivo por actividades de financiamiento</b>		
Pago de préstamos		(344,110,994)
Préstamos adquiridos		81,090,012
Intereses pagados		(94,976,614)
Pago de dividendos		(286,362,740)
Capitalización		-
<b>Efectivo neto usado en las actividades de financiamiento</b>	<b>\$</b>	<b><u>- 664,360,336</u></b>
<b>Efectivo y equivalentes al efectivo al 1 de enero</b>	<b>\$</b>	<b><u>344,297,633</u></b>
<b>Efectivo y equivalentes al efectivo al 31 de diciembre</b>	<b>\$</b>	<b><u>337,469,406</u></b>

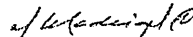
Las notas adjuntas son parte integral de los estados financieros



Alejandro Mejía Hoyos  
Representante Legal (\*)



Cesar Augusto Sandoval Castaño  
Contador (s)  
Contador Público T.P. 74925 - T (\*)



Hernan Madrigal Calle  
Revisor Fiscal T.P. 21271-T  
(Véase mi informe de marzo de 2019)

(\*) Los suscritos Representante Legal y Contador Público certificamos que hemos verificado previamente las afirmaciones contenidas en estos estados financieros separados y que los mismos han sido tomados fielmente de los libros de contabilidad de Laboratorio Clínico MLH S.A.S